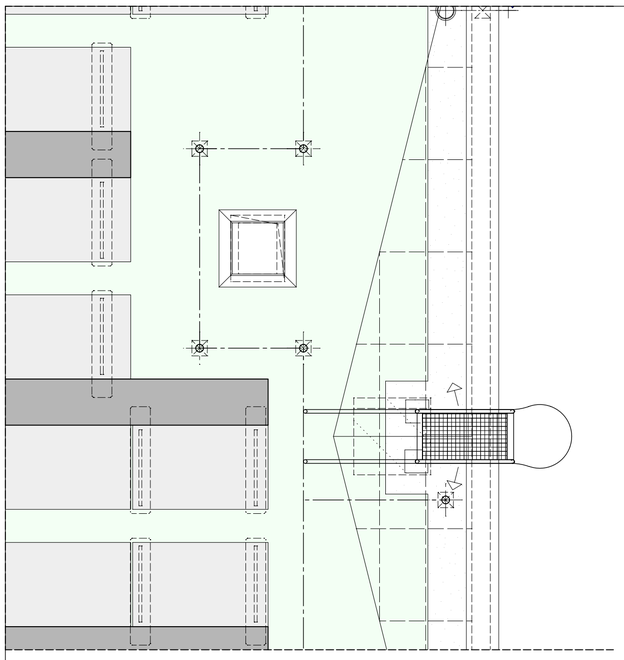

Übersichtsgrundriss

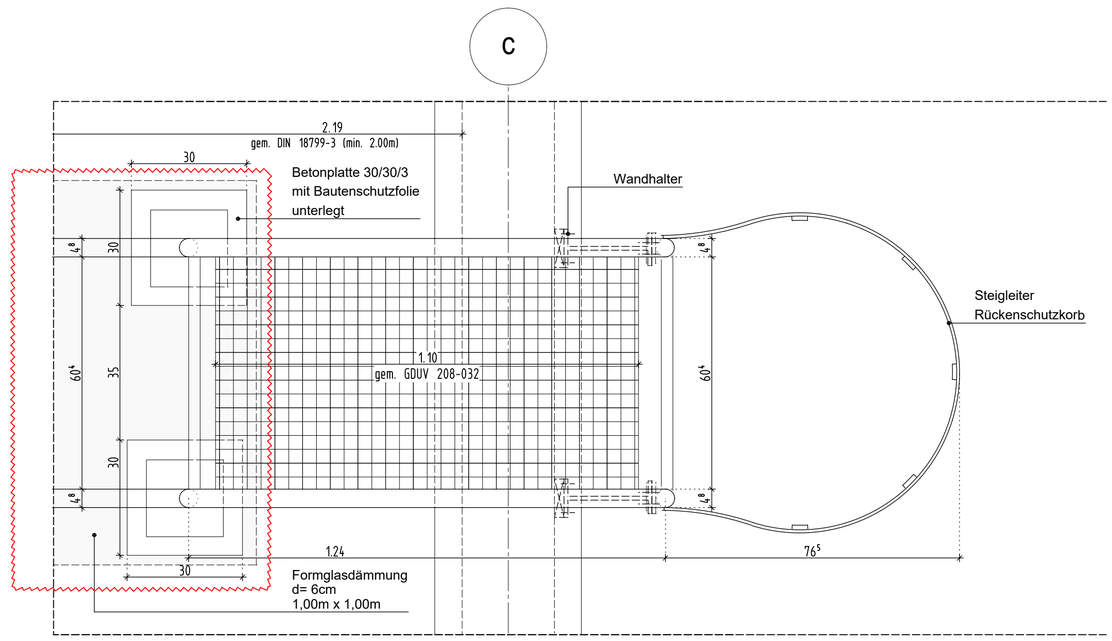

Grundriss

LEGENDE:

- Stahlbeton nach Statik
- unbewehrter Beton nach Statik
- tragendes nach Statik Mauerwerk
- nichttragendes Mauerwerk
- Nichttragendes Mauerwerk! Erstellung nach Montage der Technik
- Trockenbau
- WU-Stahlbeton nach Statik Ausführung als 'weiße Wanne'
- Stahlbeton nach Statik mit Brandschutzanforderungen
- tragendes Mauerwerk nach Statik mit Brandschutzanforderungen
- nichttragendes Mauerwerk mit Brandschutzanforderungen
- Nichttragendes Mauerwerk! Erstellung nach Montage der Technik mit Brandschutzanforderungen
- Trockenbau mit Brandschutzanforderungen

Höhenangaben im Grundriss:

+ OKFF = Oberkante fertiger Fußboden
+ OKR = Oberkante Rohfußboden

+ OKF = Oberkante bestehender Fußboden

+ OKFF = Oberkante fertiger Fußboden

Höhenangaben in Schnitten und Ansichten:

Oberkante Fertighöhe

Oberkante Rohhöhe

Alle Maße der Architekten- und Ingenieurplänen sind vom Unternehmer verantwortlich vor Baubeginn zu prüfen. Abweichungen sind der Bauleitung sofort mitzuteilen. Dieser Plan gilt nur in Verbindung mit den gültigen Schal-, Bewehrungs- und Haustechnikplänen. Sämtliche Maßangaben von bestehenden Bauteilen sind lichte Fertigmaße. Sämtliche Höhenangaben (Türhöhen usw.) gelten von OKFF soweit nicht anders vermerkt.

Bodenabläufe, Einbauteile sowie Wand- und Deckendurchführungen sind den entsprechenden Haustechnikplänen zu entnehmen. Die genaue Lage muss mit dem Architekten abgestimmt werden.

Nichttragende Wände dürfen nicht kraftschlüssig an die Decken angeschlossen werden!
Anschlüsse von F30 / F90- Wänden gemäß DIN 4102 TEIL 4. In Rauchabschnittswänden ist für die Fugenausbildung geeignetes Material zu verwenden!

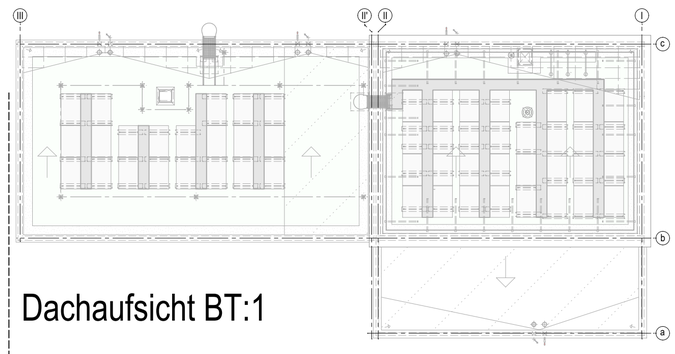

Dachaufsicht BT:1

INDEX	DATUM	NAME	ÄNDERUNGSVERMERK
V1	15.11.24		Abschließbare Sicherungstür eingearbeitet, Dachdämmung (Foamglas) eingearbeitet
V0	17.06.24		Aktueller Stand der Planung

AUSFÜHRUNGSPLAN

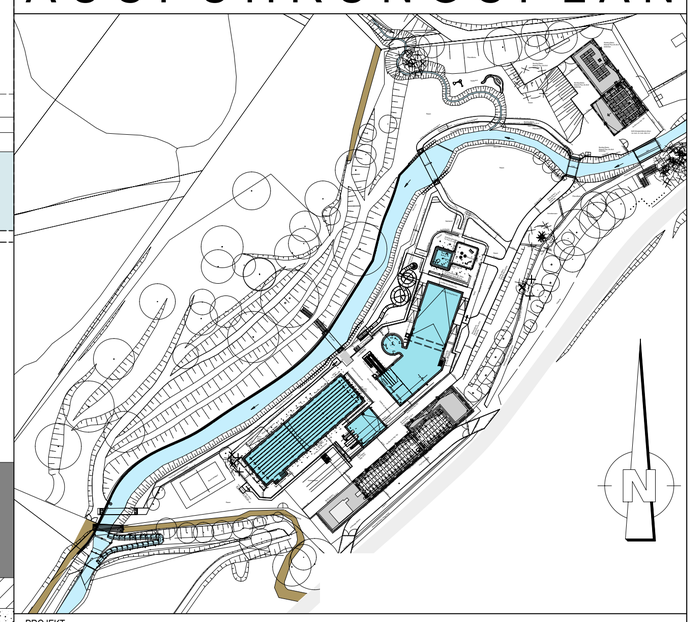

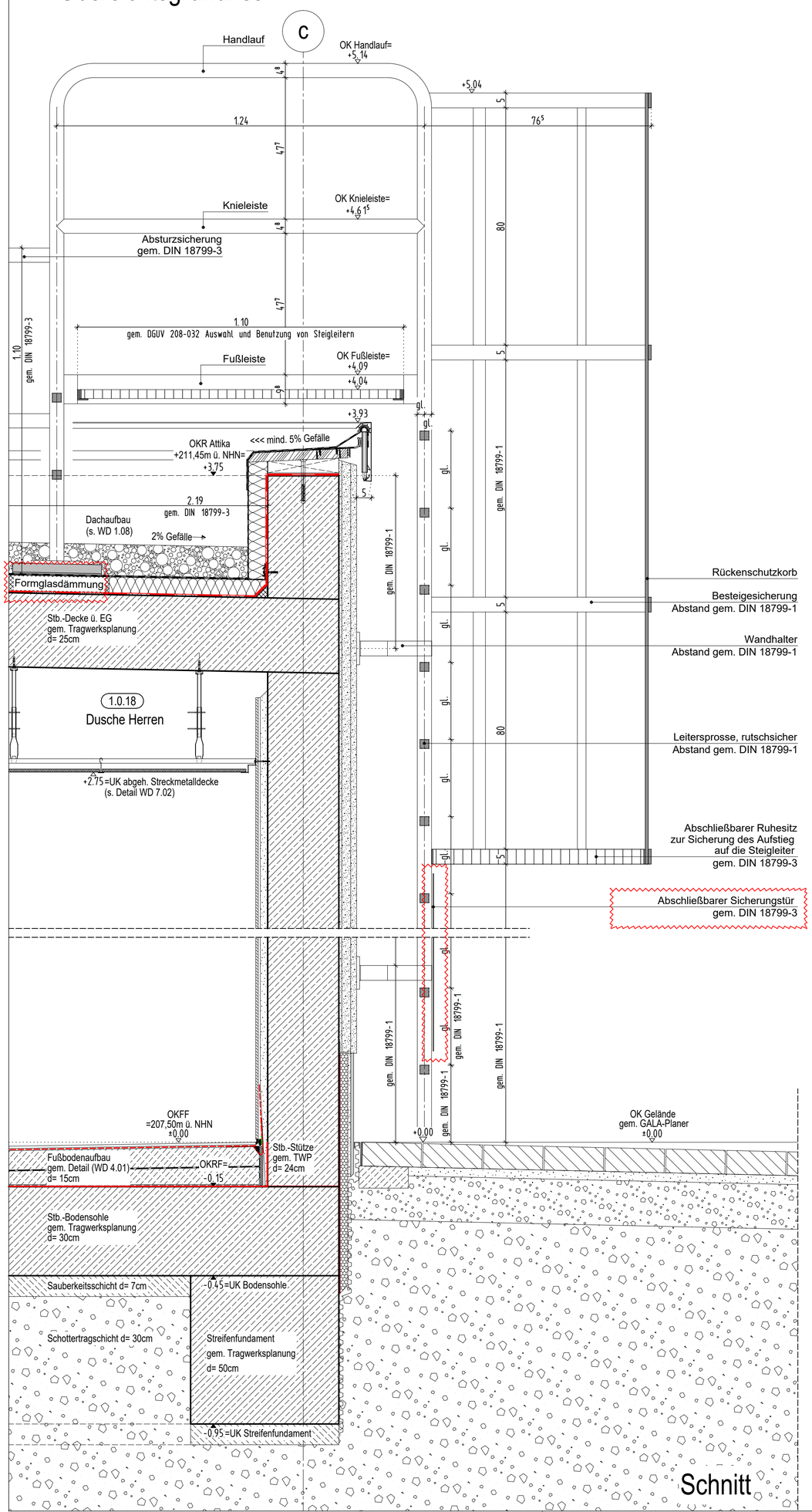

Schnitt

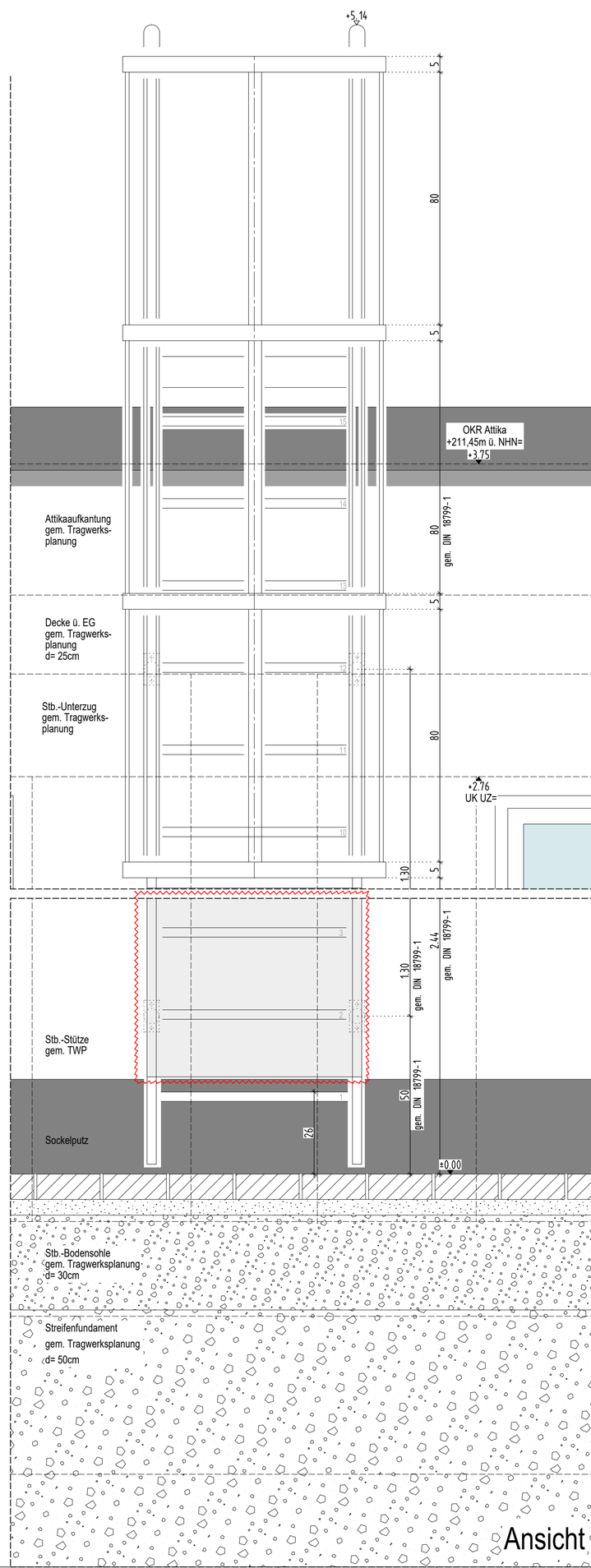

Ansicht

PROJEKT

Sanierung / Modernisierung Freibad Remscheid Eschbachtal

Eschbachtal 5
42859 Remscheid

BAUHERR

Stadt Remscheid
Theodor-Heuss-Platz 1
42853 Remscheid
T. +49 (2191) 162 779
E. stadtverwaltung@remscheid.de

UNTERSCHRIFT

ARCHITEKT

ZEICHNUNG

Dachsteigleiter
BAUTEIL:1
Achse: II'-III / c

+/- 0.00m = NHN
NHN +207.500 m

PROJEKTNUMMER	ERSTELLDATUM	PROJEKTLEITUNG	GEZEICHNET	MASSTAB	ZEICHNUNGSNR.
2020-094	12.03.2024			1:10	WD 3.06
				INDEX V1	

H/B = 700 / 670 (0.47m²)

Allplan 2023

Plot-Datum: 14.11.2024